


OŠ Slunj

Školska 17


47241 Slunj

**Tehnička dokumentacija kamiona s prikolicom**

SASTAVNI CEREZ: Kamion s pritelicom










18.	Izvor istosmjerne struje	1	Baterijski uložak	U = 9 V
17.	Rasvjeta	1		
16.	Vodiči	2	Izolirana bakrena žica	
15.	Elektromotor	1		
14.	Kotači	12	daska	Ø 40 mm x 20 mm
13.	Metalni nosač	3	Čelična žica	80 x Ø 2 mm
12.	Stupovi prikolice	12	daska	10 x 100 x 20 mm
11.	Donji dio prikolice 2	1	šperploča	200 x 100 x 3 mm
10.	Gornji dio prikolice 2	1	šperploča	200 x 100 x 3 mm
9.	Sigurnosna spojka prikolice	2	daska	80 x 20 x 20 mm
8.	Grede u donjem dijelu prikolice	2	daska	300 x 20 x 20 mm
7.	Poprečna greda na prikolici	3	daska	10 x 100 x 20 mm
6.	Donji dio kabine s prikolicom	2	šperploča	300 x 100 x 3 mm
5.	Krov kabine	1	daska	100 x 100 x 20 mm
4.	Stražnji dio kabine	1	šperploča	100 x 110 x 3 mm
3.	Dodatak na poziciji 2	1	šperploča	70 x 20 x 3 mm
2.	Prednji dio kabine	1	šperploča	70 x 60 x 3 mm
1.	Bočni dio kabine	2	šperploča	100 x 70 x 3 mm
<b>Poz</b>	<b>Naziv pozicije</b>	<b>Kom</b>	<b>Materijal</b>	<b>Napomena</b>
	Osnovna škola Slunj	7.razred	Šk. godina: 2022./2023.	Područje: MUTT i elektrotehnika
	Crtali: Maro Bosanac i David Bosanac		Pregledao i odobrio: Jelena Klasan	<b>Sastavni crtež</b> kamiona s prikolicom
	Mjerilo: M1:1 i M 1:2		Naziv: <b>Kamion s prikolicom</b>	

OPERACIJSKA LISTA






**Faze rada:**




**Slika 1. Mjerenje i ocrtavanje na šperploči**



**Slika 2. Rezanje šperploče na Unimat stroju**





Slika3. Brušenje pozicija



Slika 4. Skidanje kore drveta





Slika 5. Rezanje metalnih dijelova




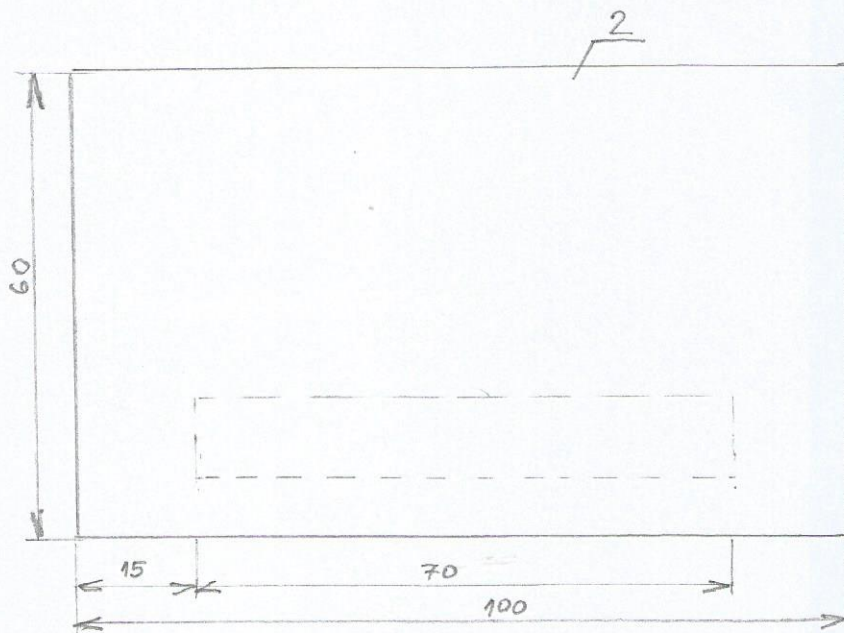
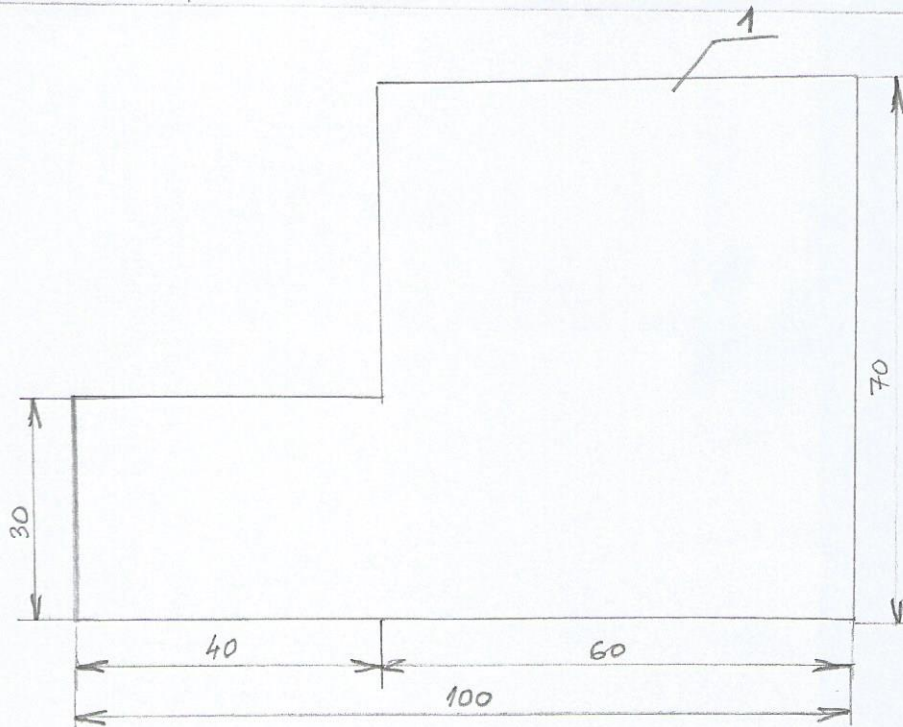
Slika 6. Priprema donjeg dijela prikolice






Slika 7. Priprema rasvjete





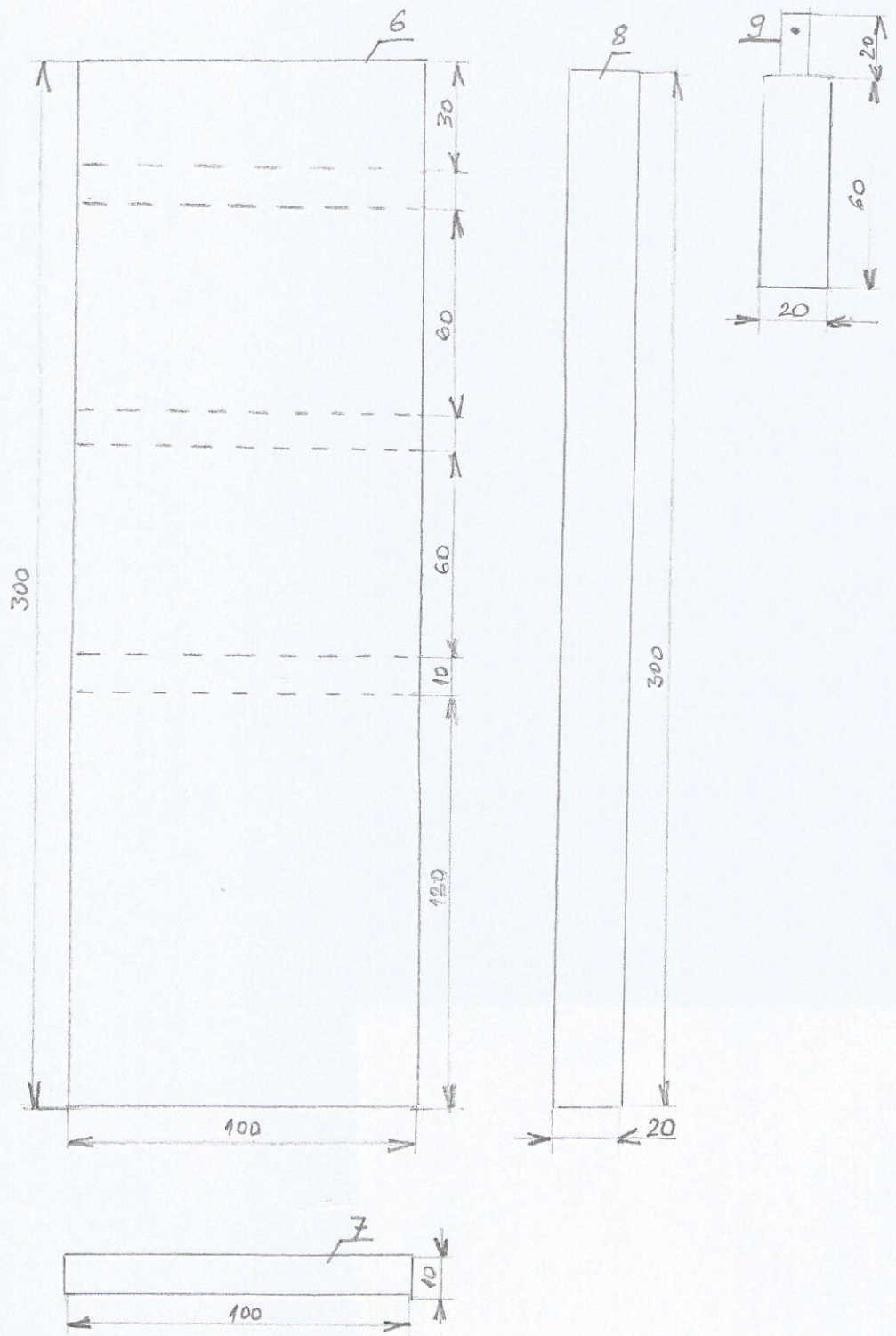
3.	Dodatak na poziciji 2	1	šperploča	70 x 20 x 3
2.	Prednji dio kabine	1	šperploča	70 x 60 x 3
1.	Bočni dio kabine	2	šperploča	100 x 70 x 3
<b>M 1:1</b>	<b>Naziv pozicije</b>	<b>Kom</b>	<b>Materijal</b>	<b>Dimenzije(mm)</b>





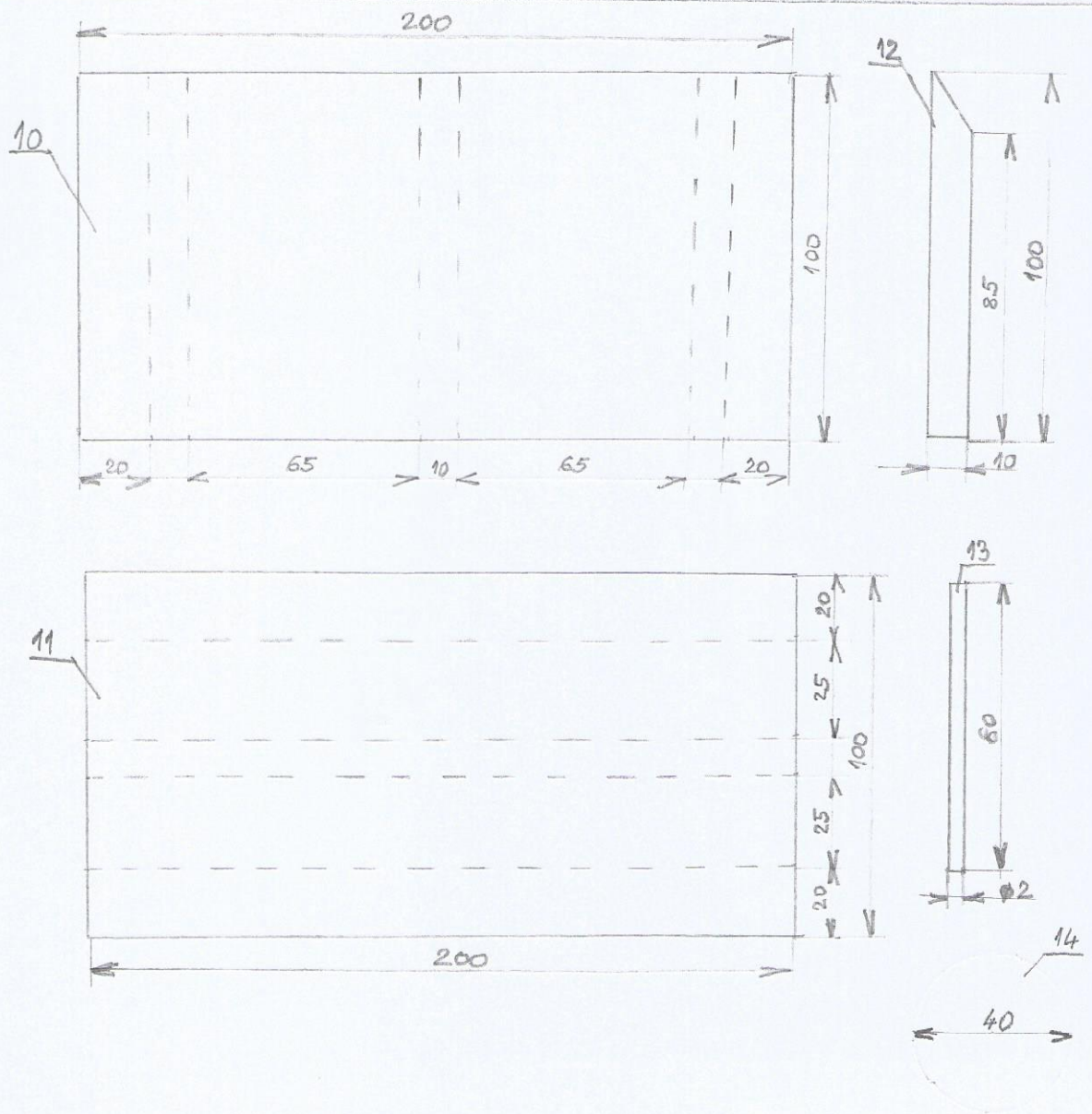
5.	Krov kabine	1	daska	100 x 100 x 3
4.	Stražnji dio kabine	1	šperploča	100 x 110 x 3
<b>M 1:1</b>	<b>Naziv pozicije</b>	<b>Kom</b>	<b>Materijal</b>	<b>Dimenzije(mm)</b>





9.	Sigurnosna spojka prikolice	2	daska	80 x 20 x 20
8.	Grede u donjem dijelu prikolice	2	daska	300 x 20 x 20
7.	Poprečna greda na prikolici	3	daska	10 x 100 x 3
6.	Donji dio kabine s prikolicom	2	šperploča	300 x 100 x 3
<b>M 1:2</b>	<b>Naziv pozicije</b>	<b>Kom</b>	<b>Materijal</b>	<b>Dimenzije(mm)</b>





14.	Kotači	12	daska	$\emptyset$ 40 x 20
13.	Metalni nosač		čelična žica	80 x $\emptyset$ 2
12.	Stupovi prikolice	12	daska	10 x 100 x 20
11.	Donji dio prikolice 2	1	šperploča	200 x 100 x 3
10.	Gornji dio prikolice 2	1	šperploča	200 x 100 x 3
<b>M 1:2</b>	<b>Naziv pozicije</b>	<b>Kom</b>	<b>Materijal</b>	<b>Dimenzije(mm)</b>